

TLB 系列

TLB060 旋转警示灯

- ø60 小型警示灯
- 旋转亮灯, 旋转亮灯及蜂鸣。
- 白炽灯泡显示灯(插孔型)
- 直接安装型, 支架安装型。
- 24Vd. c/a. c 或 100-240Va. c。



●● 型号构成


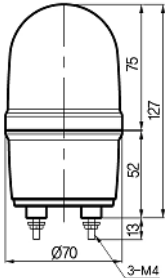

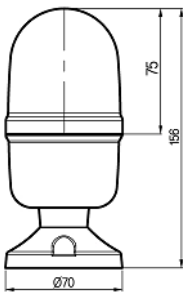
型号	代码					内容	
TLB	<input type="checkbox"/>	<input type="checkbox"/>	<input type="checkbox"/>	<input type="checkbox"/>	<input type="checkbox"/>	旋转警示灯	
外形	060					ø70 外形	
灯罩样式		P				圆形灯罩, 直接安装	※选项规格(支架:STM-84)
		F				方形灯罩, 直接安装	
		R				圆形灯罩, 支架安装	※功能“F”选项除外
		X				方形灯罩, 支架安装	
功能		A				旋转亮灯	
		F				旋转亮灯・蜂鸣	※灯罩 R, X 型选项除外
电源电压			C51			24Vd. c/a. c, 50-60Hz	
			A11			100-240Va. c, 50-60Hz	
灯罩颜色				R		红色	
				Y		黄色	
				G		绿色	

●● 规格

型号	TLB060-□AC51	TLB060-□AA11	TLB060-PFC51 TLB060-FFC51	TLB060-PFA11 TLB060-FFA11
功能	旋转亮灯		旋转亮灯, 旋转亮灯・蜂鸣器	
外形	Ø60			
电源电压	24Vd. c/a. c	100-240Va. c	24Vd. c/a. c	100-240Va. c
电源频率	50~60Hz			
消耗电力	7W 以下	11W 以下	7W 以下	11W 以下
旋转速度	约 210 次/分			
光源(插孔)	白炽灯泡 (BA 15S)			
灯泡容量	24V 5W			
蜂鸣器	-		内置蜂鸣器 (1m 距离, 约 80dB)	
灯罩材质	聚碳酸酯 (P. C)			
本体	ABS 树脂			
镜片颜色	红色, 黄色, 绿色			
保护等级	IP54			

组合式指示灯
控制开关电源按钮开关
主控开关
凸轮开关限位开关
微动开关


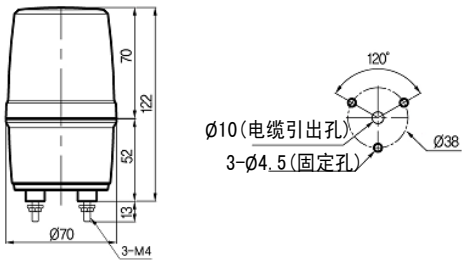

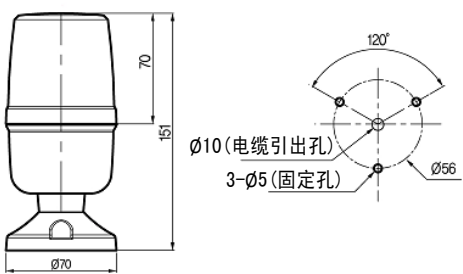

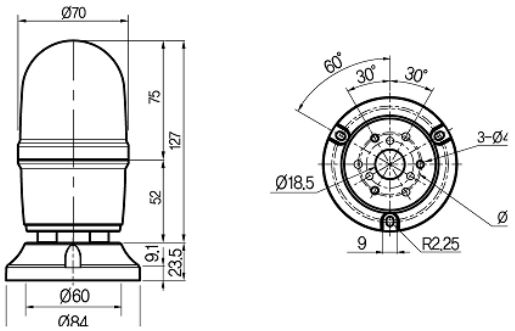
●● 外形及加工尺寸 (单位:mm)

型号	外形	外形尺寸及加工尺寸
TLB060-P		 <p>Ø10 (电缆引出孔) 3-Ø4.5 (固定孔)</p>
TLB060-R		 <p>Ø10 (电缆引出孔) 3-Ø5 (固定孔) Ø56</p>


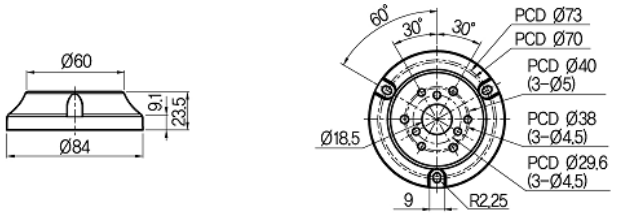
行车开关
脚踏开关
万向开关行车开关
脚踏开关
万向开关积层式信号灯
警示灯控制开关盒
电缆连接器

其他

积层式信号灯/警示灯

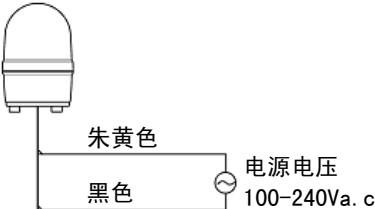

型号	外形	外形尺寸及加工尺寸
TLB060-F		
TLB060-X		
支架:STM-84 (选择规格)		

●● 支架外形尺寸(单位:mm)

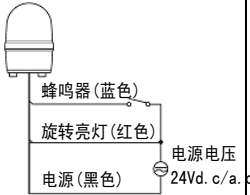
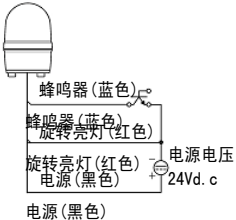
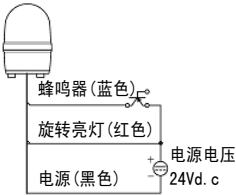
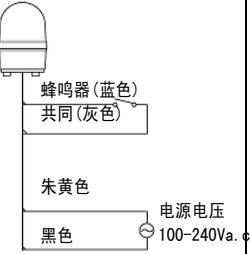
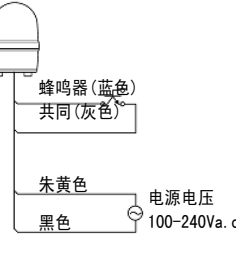
外形	外形尺寸及加工尺寸
 STM-84 (选择规格)	

●●接线图

■旋转亮灯

TLB060-□AA11	TLB060-□AC51
	

■旋转亮灯・蜂鸣器

型号	触点驱动	NPN 晶体管驱动	PNP 晶体管驱动
TLB060-□FC51			
TLB060-□FA11			无

※为安全起见，建议在电源线上安装保险丝。

※使用晶体管时，如电源电压为 24Vd. c/a. c，也需注意电源输入的极性。

控制开关
组合式指示灯

电源按钮开关
主控开关
凸轮开关

限位开关
微动开关

行程开关
脚踏开关
万向开关

行程开关
脚踏开关
万向开关

积层式信号灯
警示灯

控制开关盒
电缆连接器

其他

TLB 系列

TLB100 旋转警示灯

- ø100 中型警示灯
- 旋转亮灯, 旋转亮灯及蜂鸣。
- 白炽灯泡显示灯(插孔型)
- 直接安装型(支架为选择规格)。
- 24Vd. c/a. c 或 100-240Va. c。




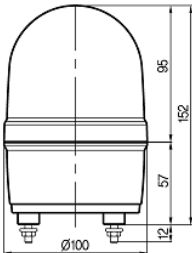


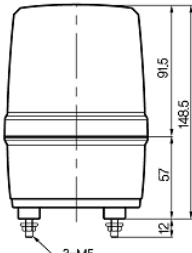
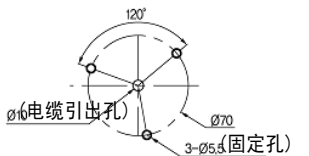

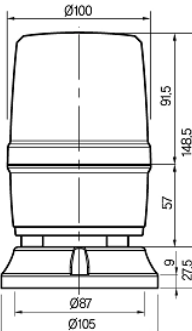
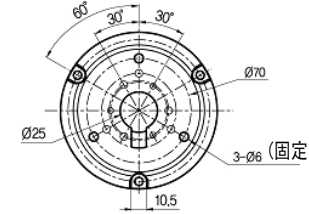

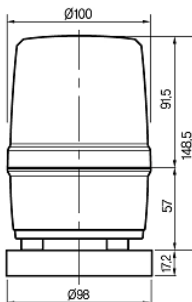
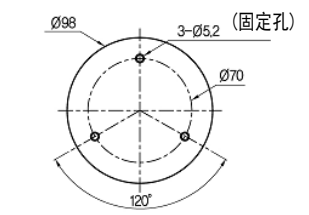
●● 型号构成

型号	代码					内容	
TLB	<input type="checkbox"/>	<input type="checkbox"/>	<input type="checkbox"/>	<input type="checkbox"/>	<input type="checkbox"/>	旋转警示灯	
外形	100					ø100 外形	
灯罩样式	P F					圆形灯罩, 直接安装	※选项规格 支架: STM-105, MTM-98
						方形灯罩, 直接安装	
功能	A F					旋转亮灯	
						旋转亮灯・蜂鸣	
电源电压		C51				24Vd. c/a. c, 50-60Hz	
		A11				100-240Va. c, 50-60Hz	
灯罩颜色					R	红色	
					Y	黄色	
					G	绿色	

●● 规格

型号	TLB100-□AC51	TLB100-□AA11	TLB100-□FC51	TLB100-□FA11
功能	旋转亮灯		旋转亮灯・蜂鸣器	
外形	Ø100			
电源电压	24Vd. c/a. c	100-240Va. c	24Vd. c/a. c	100-240Va. c
电源频率	50~60Hz			
消耗电力	12W 以下	15W 以下	12W 以下	15W 以下
旋转速度	约 170 次/分			
光源(插孔)	白炽灯泡 (BA 15S)			
灯泡容量	24V 10W			
蜂鸣器	-		内置蜂鸣器 (约 90dB, 1m 距离)	
灯罩材质	聚碳酸酯 (P. C)			
本体	ABS 树脂			
灯罩颜色	红色, 黄色, 绿色			
保护等级	IP54			

外形及加工尺寸(单位:mm)

型号	外形	外形尺寸及加工尺寸
TLB100-P		 
TLB100-F		 
支架:STM-105 (选择规格)		 
磁石支架:MTM-98 (选择规格)		 

控制开关
组合式指示灯

电源按钮开关
主控开关
凸轮开关

限位开关
微动开关

行车开关
脚踏开关
万向开关

行车开关
脚踏开关
万向开关


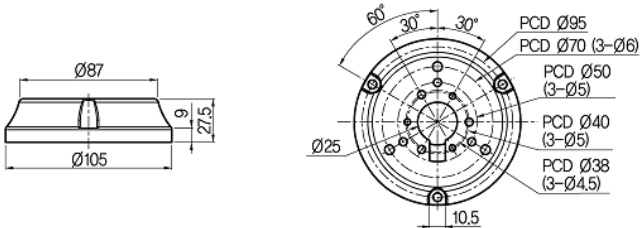
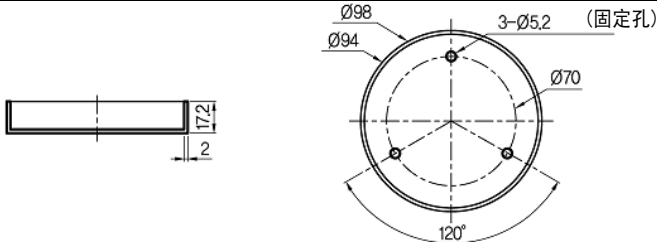

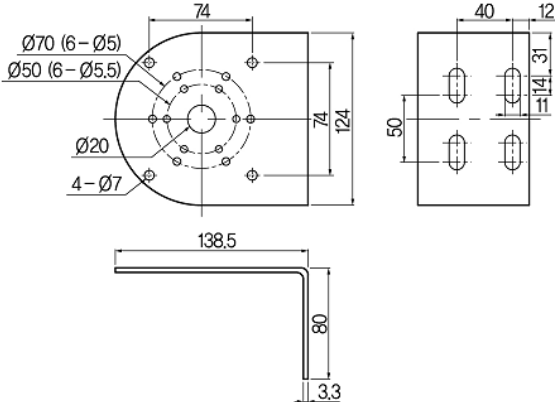
积层式信号灯
警示灯

控制开关盒
电缆连接器

其他

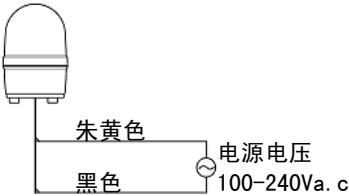
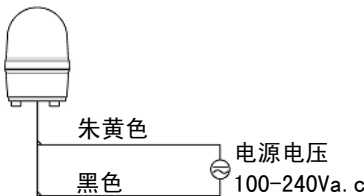
积层式信号灯/警示灯

●● 支架外形尺寸(单位:mm)

外形	外形尺寸及加工尺寸
 STM-105 (选择规格)	 <p>是多用途（5种）塑料支架，使用在直接安装型上 Ø70 (3-Ø6), Ø50 (3-Ø5), Ø40 (3-Ø5), Ø38 (3-Ø4.5), Ø25 (中央固定孔)</p>
 MTM-98 (选择规格)	 <p>因支台是磁石，容易粘到铁制品、铁外壳、车等磁性体上。</p>
 ST-013 (选择规格)	

●●接线图

■旋转亮灯

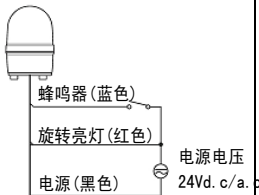
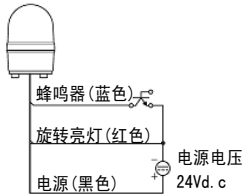
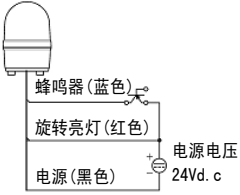
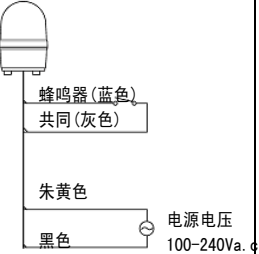
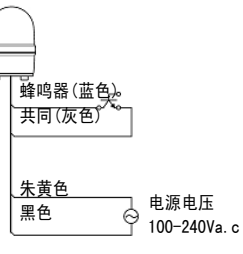
TLB100-□AA11	TLB100-□AC51
	

控制开关
组合式指示灯

电源按钮开关
主控开关
凸轮开关

限位开关
微动开关

■旋转亮灯・蜂鸣器

型号	触点驱动	NPN 晶体管驱动	PNP 晶体管驱动
TLB100- □FC51			
TLB100- □FA11			无

行程开关
脚踏开关
万向开关

行程开关
脚踏开关
万向开关

积层式信号灯
警示灯

控制开关盒
电缆连接器

其他

※为安全起见，建议在电源线上安装保险丝。

※使用晶体管时，如电源电压为 24Vd. c/a. c，也需注意电源输入的极性。

TLB 系列

TLB150 旋转警示灯

- ø140 大型警示灯
- 旋转亮灯, 旋转亮灯及蜂鸣。
- 白炽灯泡显示灯(插孔型)
- 不锈钢本体、塑料本体
- 24Vd. c/a. c 或 100-240Va. c。



●● 型号构成

型号	代码					内容
TLB	<input type="checkbox"/>	<input type="checkbox"/>	<input type="checkbox"/>	<input type="checkbox"/>	<input type="checkbox"/>	旋转警示灯
外形	100					ø140 外形
材质						塑料本体(无显示)
		s				不锈钢本体(无蜂鸣器)
灯罩模样			F			方形灯罩, 直接安装
功能				A		旋转亮灯
				F		旋转亮灯・蜂鸣(※材质“S”选项除外)
电源电压				C5I		24Vd. c/a. c, 50-60Hz
				A1I		100-240Va. c, 50-60Hz
灯罩颜色					R	红色
					Y	黄色
					G	绿色

规格

型号	TLB150-FA□	TLB150-FF□	TLB150-SFAC51	TLB150-SFAA11
功能	旋转亮灯	旋转亮灯・蜂鸣器	旋转亮灯	
外形	Ø140			
电源电压	※参照型号构成		24Vd. c/a. c	100-240Va. c
电源频率	50~60Hz			
消耗电力	24W 以下	33W 以下	24W 以下	33W 以下
旋转速度	约 85 次/分			
光源(插孔)	白炽灯泡 (BA 15S)			
灯泡容量	24V 21W			
蜂鸣器	无	内置蜂鸣器 (1m 距离约 90dB)	无	
灯罩材质	聚碳酸酯 (P. C)			
本体	ABS 树脂		不锈钢	
灯罩颜色	红色, 黄色, 绿色			
保护等级	IP54			


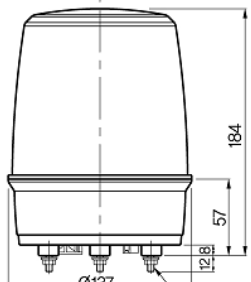
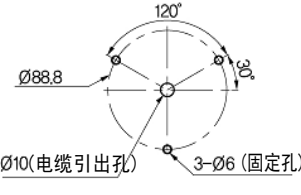

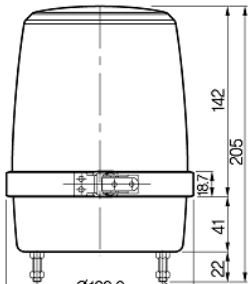
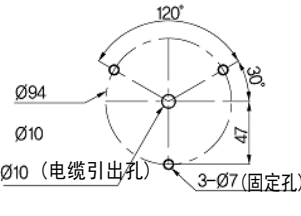
控制开关
组合式指示灯

电源按钮开关
主控开关
凸轮开关

限位开关
微动开关

行程开关
脚踏开关
万向开关

外形及加工尺寸(单位:mm)

型号	外形	外形尺寸及加工尺寸
TLB150		 
TLB150-S		 

行程开关
脚踏开关
万向开关

积层式信号灯
警示灯

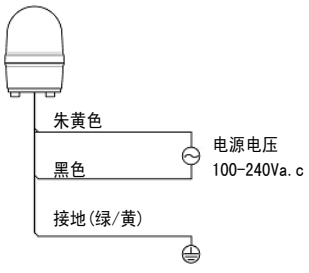
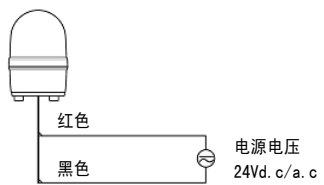
控制开关盒
电缆连接器

其他

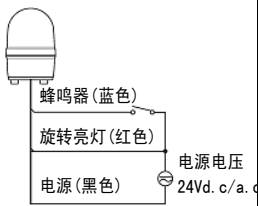
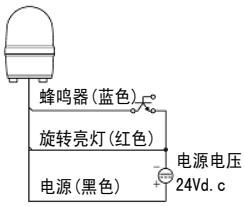
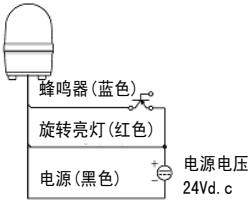
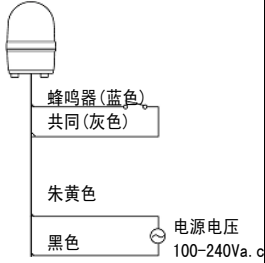
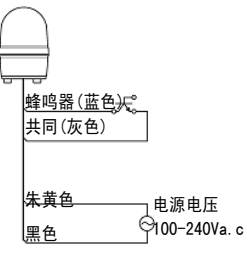
积层式信号灯/警示灯

●● 接线图

■ 旋转亮灯

TLB100-□AA11	TLB100-□AC51
	

■ 旋转亮灯・蜂鸣器

型号	触点驱动	NPN 晶体管驱动	PNP 晶体管驱动
TLB150- FFC51			
TLB150- FFA11			没有该当

※为安全起见，建议在电源线上安装保险丝。

※使用晶体管时，如电源电压为 24Vd.c/a.c，也需注意电源输入的极性。