

WMS 系列

壁挂式显示灯

- 以 1~5 段构成, 适于壁面安装。
- 高亮度 LED 光源, 寿命长。
- 2 种蜂鸣音(短音/断续音)
- 亮灯显示, 闪烁显示。
- 保护等级 IP54。



型号构成

| 型号 | 代码 | | | 内容 |
|------|--------------------------|--------------------------|--------------------------|-------------------------------------|
| WMS- | <input type="checkbox"/> | <input type="checkbox"/> | <input type="checkbox"/> | 壁挂式显示灯 |
| 功能 | A | | | 亮灯显示 |
| | F | | | 亮灯显示・闪烁显示・蜂鸣(根据外部信号选择) |
| 电源电压 | | C51 | | 24Vd. c/a. c 共用, 50-60Hz(标准规格) |
| | | C41 | | 12Vd. c/a. c 共用, 500-60Hz※C41 为定做规格 |
| 积层段数 | | | 1 | 1 段(红色) |
| | | | 2 | 2 段(红色, 绿色) |
| | | | 3 | 3 段(红色, 黄色, 绿色) |
| | | | 4 | 4 段(红色, 黄色, 绿色, 青色) |
| | | | 5 | 5 段(红色, 黄色, 绿色, 青色, 白色) |

规格

| 型号 | WMS-A <input type="checkbox"/> C51 | WMS-F <input type="checkbox"/> C51 |
|------|--|------------------------------------|
| 功能 | 亮灯专用 | 亮灯・闪烁・蜂鸣 (根据外部信号选择) |
| 段数 | 1~5 段 | |
| 闪烁时间 | - | 约 60 次/1 分 |
| 蜂鸣器 | - | 2 种音色(短音/断续音) 约 80dB(1m 距离) |
| 电源电压 | 24Vd. c/a. c(共用), 50-60Hz ※12Vd. c/a. c 50-60Hz(定做规格) | |
| 消耗电力 | 3. 2W 以下(5 段含蜂鸣器)※0. 5W(灯泡/1 段) | |
| 光源 | LED(发光二极管) | |
| 材质 | 镜片: 聚碳酸酯(P. C), 本体: ABS | |
| 镜片颜色 | 红色, 黄色, 绿色, 青色, 白色(从左到右, 从上到下) | |
| 保护等级 | IP54 | |

控制开关
组合式指示灯

电源按钮开关
主控开关
凸轮开关

限位开关
微动开关

行程开关
脚踏开关
万向开关

行程开关
脚踏开关
万向开关

积层式信号灯
警示灯

控制开关盒
电缆连接器

其他

积层式信号灯/警示灯

●● 修长型墙面安装

可以横向或纵向安装在墙面上,并且以修长型(突出 43mm),对安装空间的限制少。



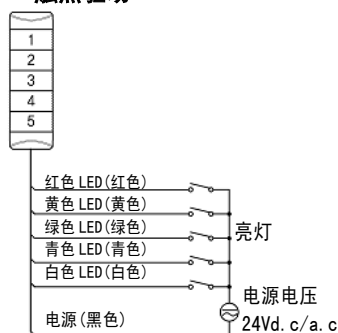
●● 外形及加工尺寸(单位:mm)

| 型号 | 外形尺寸 | | | | |
|-------|--|-----|-----|-----|-----|
| 外形尺寸 | <p>Technical drawing of the 102mm high model. The front view shows a semi-circular top with a width of 80mm and a height of 65mm. The side view shows a height of 32mm for the base and 38mm for the main body. The top view shows a rectangular shape with a width of 91mm and a height of 29.5mm. The top view also shows a central hole with a diameter of 4.2mm.</p> | | | | |
| 加工尺寸 | <p>Technical drawing of the 140mm high model. The front view shows a rectangular shape with a width of 52.0mm and a height of 226.7mm. The side view shows a height of 7.0mm. The top view shows a rectangular shape with a width of 72.0mm and a height of 116.7mm. The top view also shows a central hole with a diameter of 10mm and a hole with a diameter of 4.2mm. The top view also shows a hole with a diameter of 10mm and a hole with a diameter of 4.2mm.</p> | | | | |
| 段数 | 1 段 | 2 段 | 3 段 | 4 段 | 5 段 |
| 高 (H) | 102 | 140 | 178 | 216 | 254 |

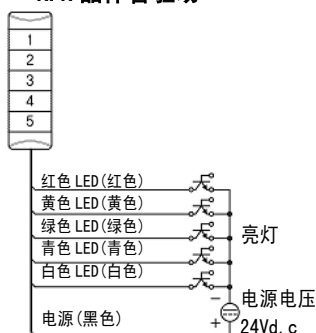
接线图

■WMS-A (亮灯专用)

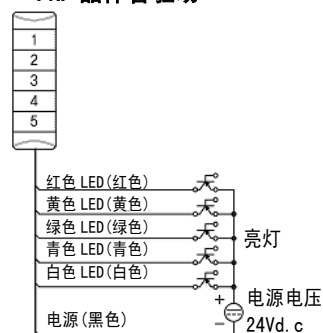
• 触点驱动



• NPN 晶体管驱动



• PNP 晶体管驱动



控制开关
组合式指示灯

电源按钮开关
主控开关
凸轮开关

限位开关
微动开关

行程开关
脚踏开关
万向开关

行程开关
脚踏开关
万向开关

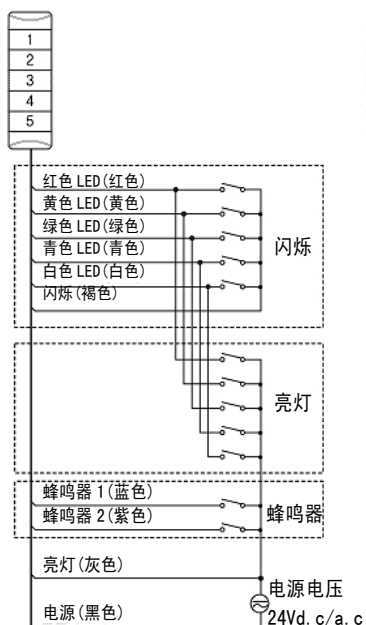
积层式信号灯
警示灯

控制开关盒
电缆连接器

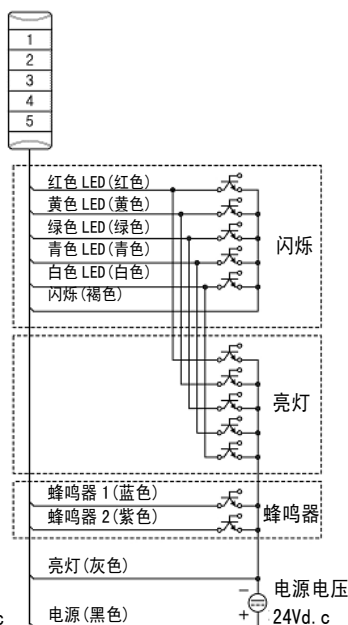
其他

■WMS-F (亮灯, 闪烁, 蜂鸣)

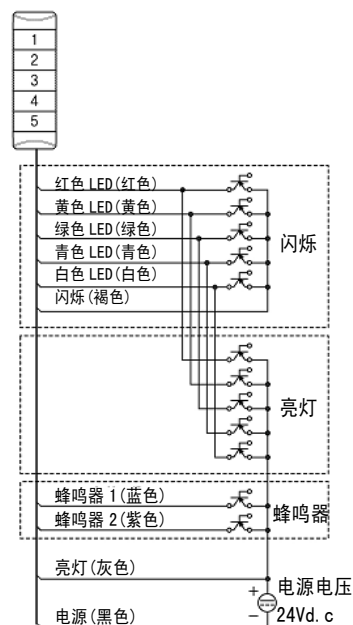
• 触点驱动



• NPN 晶体管驱动



• PNP 晶体管驱动



※配线长度: 1000mm