

HY-256/306/606/606N

强力蜂鸣器

- 体积小，重量轻，蜂鸣音量大。
- 警报效果大。
- 便于面板安装
- 消耗电力小



型号构成

型号	代码		内容
HY-	<input type="checkbox"/>	<input type="checkbox"/>	强力蜂鸣器
外形	256		Ø25 用
	306		Ø30 用
	606		方型面板嵌入型 (Ø66 用)
	606N		方型面板突出型 (□80)
使用电压	1		110Va. c, 50/60Hz
	2		220Va. c, 50/60HZ
	3		12d. c
	4		24d. c

规格 (HY-256, HY-306)

型号	Ø25	HY-256-1	HY-256-2	HY-256-12	HY-256-24
	Ø30	HY-306-1	HY-306-2	HY-30-12	HY-306-24
电源电压		110Va. c	220Va. c	12Vd. c	24Vd. c
电源频率		50/60Hz		-	
消耗电力		约 4VA		30mA Max.	
音量		85dB (1m 距离)			
绝缘阻抗		100 MΩ (500Vd. c 绝缘阻抗计)			
耐电压		1000Va. c 1 分钟 (充电部-非充电部)			
环境温度		-10℃~55℃			
环境湿度		45-85%R. H.			

规格 (HY-606, HY-606N)


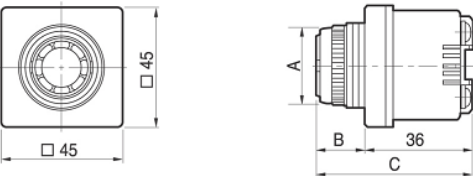

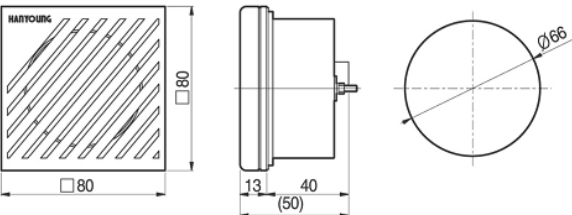

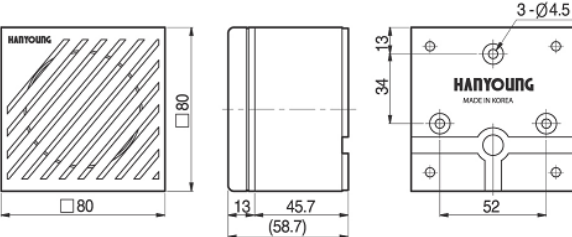
型号	嵌型	HY-606-1	HY-606-2	HY-606-12	HY-606-24
	突起型	HY-606N-1	HY-606N-2	HY-606N-12	HY-606N-24
电源电压		110Va. c	220Va. c	12Vd. c	24Vd. c
电源频率		50/60Hz		-	
消耗电力		约 8VA		30mA Max.	
音量		85dB (1m 距离)		80dB (1m 距离)	
绝缘阻抗		100 MΩ (500Vd. c 绝缘阻抗计)			
耐电压		1000Va. c1 分钟 (充电部-非充电部)			
环境温度		-10℃~55℃			
环境湿度		45-85%R. H.			

控制开关  
组合式指示灯

电源按钮开关  
主控开关  
凸轮开关

限位开关  
微动开关

外形尺寸 (单位: mm)

型号	外形	外形尺寸															
HY-256 HY-306		 <table><tr><th>型号</th><th>A</th><th>B</th><th>C</th><th>面板加工尺寸</th></tr><tr><td>HY-256</td><td>Ø31</td><td>27.5</td><td>74</td><td>Ø25.5<sup>+0.5</sup><sub>0</sub> mm</td></tr><tr><td>HY-306</td><td>Ø36</td><td>27.5</td><td>74</td><td>Ø30.5<sup>+0.5</sup><sub>0</sub> mm</td></tr></table>	型号	A	B	C	面板加工尺寸	HY-256	Ø31	27.5	74	Ø25.5 <sup>+0.5</sup> <sub>0</sub> mm	HY-306	Ø36	27.5	74	Ø30.5 <sup>+0.5</sup> <sub>0</sub> mm
型号	A	B	C	面板加工尺寸													
HY-256	Ø31	27.5	74	Ø25.5 <sup>+0.5</sup> <sub>0</sub> mm													
HY-306	Ø36	27.5	74	Ø30.5 <sup>+0.5</sup> <sub>0</sub> mm													
HY-606																	
HY-606N																	

行程开关  
脚踏开关  
万向开关

行程开关  
脚踏开关  
万向开关

积层式信号灯  
警示灯

控制开关盒  
电缆连接器

其他