

HY-500 系列

电源按钮开关

- 直接 ON/OFF 小型电动器的电源。
- 突出型/平型, 塑料/冷轧钢板外壳。
- 振荡器正・逆・停止 3 按钮开闭器。
- 带 ON/OFF 灯的电源用开关。
- 电气用品安全认证


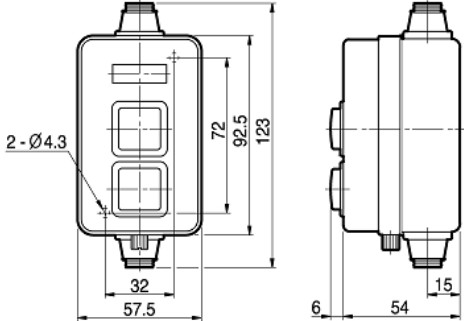
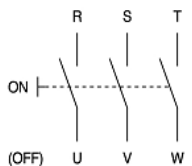

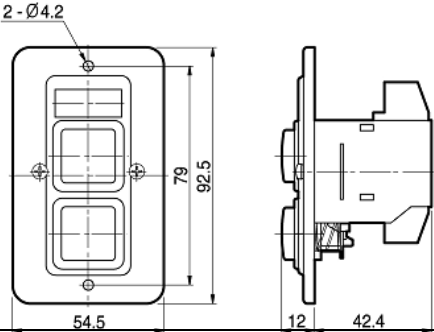
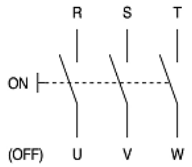

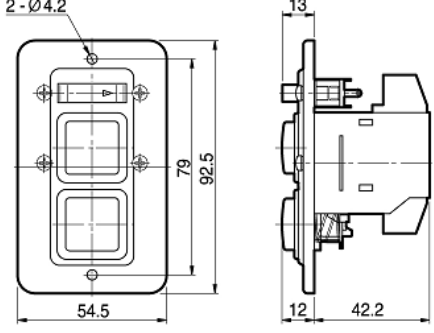
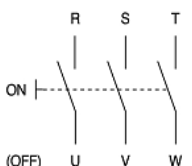

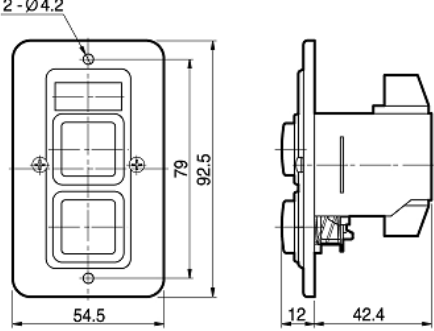
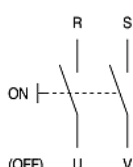


规格

型式		极数	额定容量	连接端子	显示文字 (按钮颜色)	外壳材质
外置型	HY-510 (SD2006-7001)	3P	250Va. c 15A	M4	ON (绿) OFF (红)	冷轧钢 (ON/OFF)
嵌入型	HY-513 (SD2006-7001)		250Va. c 15A	M4	ON (绿) OFF (红)	
	HY-513S (SD2006-7001) (灯用开关部)					
嵌入型	HY-512 (SD2006-7002)	2P	250Va. c 15A	M4	ON (绿) OFF (红)	冷轧钢 (ON/OFF)
	HY-512S (SD2006-7002) (灯用开关部)					
嵌入型	HY-514 (SD2006-7001)	3P	250Va. c 15A	M4	ON (绿) OFF (红)	冷轧钢 (ON/OFF)
	HY-514S (SD2006-7001) (灯用开关部)					
外置型	HY-516 (SD2006-1001A)	3P	250Va. c 15A	M4	FOR (黑) STOP (红) REX (黑)	冷轧钢 (正・逆・停止按钮)
外置型	HY-517 (SD2006-2021A)	3P	250Va. c 15A	M4	ON (绿) OFF (红)	塑料 (ON/OFF)

※灯用开关容量: 2A
※按钮在 ON 状态下外壳不会分离, 所以是安全的。(HY-517)

外形尺寸(单位:mm)

外形	外形尺寸	额定及触点构成
 <p>HY-510</p>		<p>3P, 250 V ac 15 A</p> 
 <p>HY-513</p>		<p>3P, 250 V ac 15 A</p> 
 <p>HY-513S</p>		<p>3P, 250 V ac 15 A</p> 
 <p>HY-512</p>		<p>2P, 250 V ac 15 A</p> 

控制开关
组合式指示灯

电源按钮开关
主控开关
凸轮开关

限位开关
微动开关

行程开关
脚踏开关
万向开关


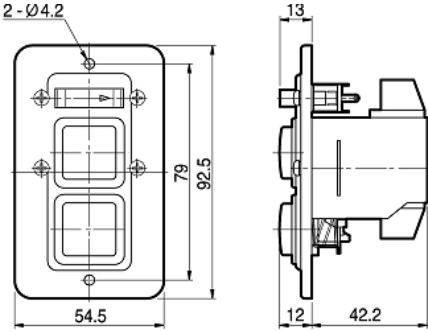
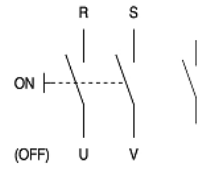

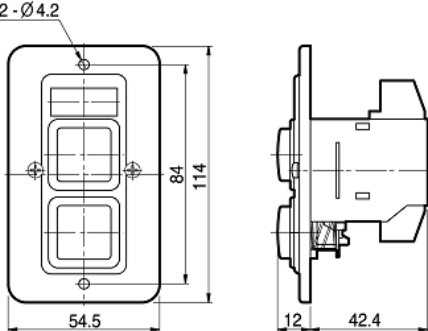
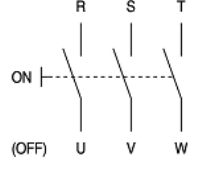

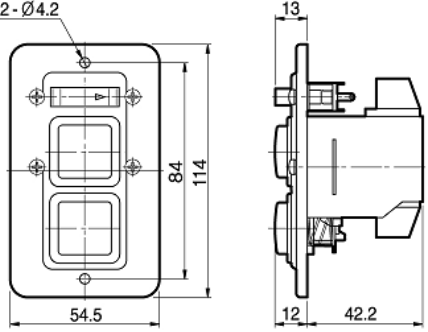
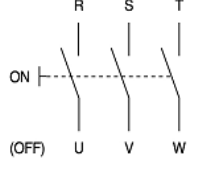

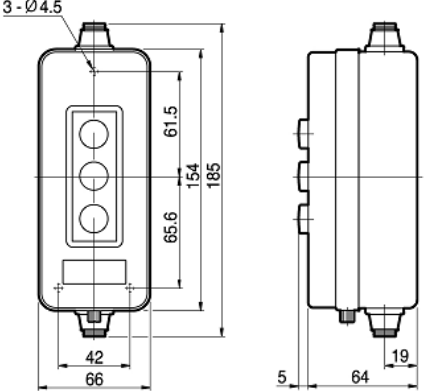
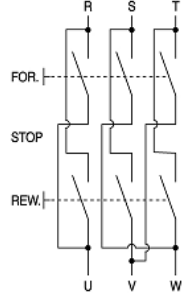
行程开关
脚踏开关
万向开关


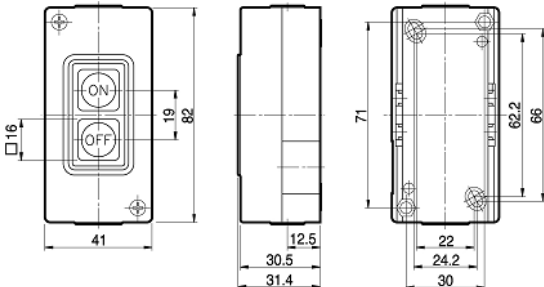
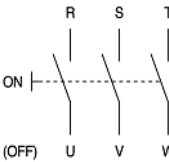

积层式信号灯
警示灯

控制开关盒
电缆连接器

其他

电源按钮开关/主控开关/凸轮开关

外形	外形尺寸	额定及触点构成
 <p>HY-512S</p>		<p>2P, 250 V a.c 15 A</p> 
 <p>HY-514</p>		<p>3P, 250 V a.c 15 A</p> 
 <p>HY-514S</p>		<p>3P, 250 V a.c 15 A</p> 
 <p>HY-516</p>		<p>3P, 250 V a.c 15 A</p> 

外形	外形尺寸	额定及触点构成
 <p>HY-512S</p>		<p>3P, 250 V a.c 15 A</p> <p>  </p>
	<p>※横向使用时可以把按钮拔出后旋转过来使用。</p>	

控制开关
组合式指示灯

电源按钮开关
主控开关
凸轮开关

限位开关
微动开关

行程开关
脚踏开关
万向开关

行程开关
脚踏开关
万向开关

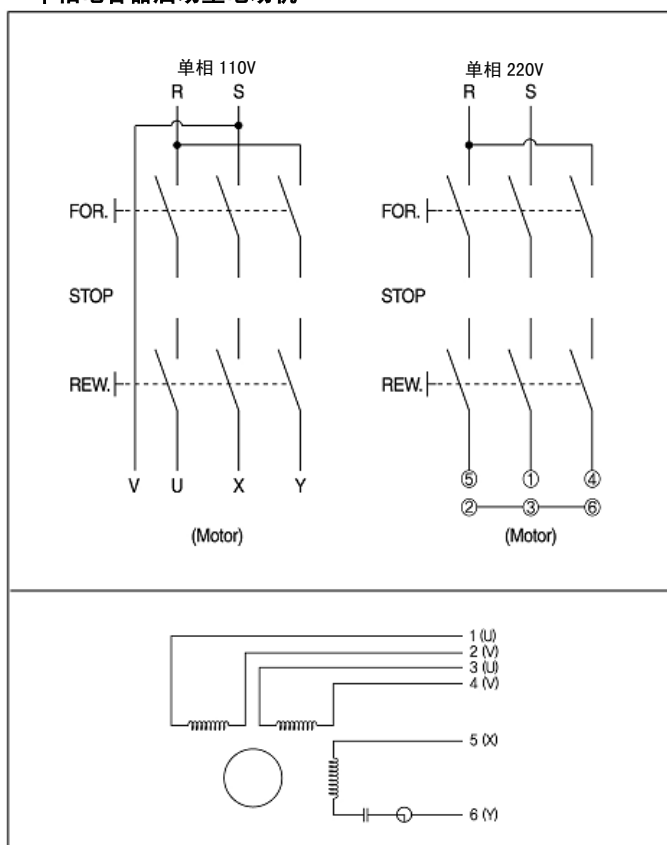
积层式信号灯
警示灯

控制开关盒
电缆连接器

其他

■ 机型 HY-516 正 • 逆开关连接例 (内部已配线)

• 单相电容器启动型电动机



• 三相单电压 (3 线) 电动机

