

HY 系列 (φ 52)

积层式信号灯

- φ 52 圆柱形。
 - 应用插孔型白炽灯
 - 1~5 段积层构造及 5 种颜色。
 - 亮灯专用, 亮灯・闪烁・蜂鸣。
- (根据外部信号进行选择)



控制开关
组合式指示灯

电源按钮开关
主控开关
凸轮开关

型号构成

型号	代码				内容
HY-	<input type="checkbox"/>	<input type="checkbox"/>	<input type="checkbox"/>	<input type="checkbox"/>	HY 系列积层式信号灯
功能	T				亮灯专用
	TW				亮灯・闪烁
	TB				亮灯・蜂鸣
	TBW				亮灯・闪烁・蜂鸣
电源电压		12			12Vd. c
		24			24Vd. c
		110			110Va. c
		220			220Va. c
积层段数			1		1 段 (红)
			2		2 段 (红, 绿)
			3		3 段 (红, 黄, 绿)
			4		4 段 (红, 黄, 绿, 青)
			5		5 段 (红, 黄, 绿, 青, 白)
支架选择					无显示 (基本带 L 型支架)
选择规格					塑料支架安装 (ST-011)
					铝制支架 (ST-012)

限位开关
微动开关

行车开关
脚踏开关
万向开关

行车开关
脚踏开关
万向开关

积层式信号灯
警示灯

安装形态

L 型支架	ST-011 (塑料支架)	ST-012 (铝制支架)

控制开关盒
电缆连接器

其他

积层式信号灯/警示灯

规格

型号	HY-T□□	HY-TW□□	HY-TB□□	HY-TWB□□
功能	亮灯专用	亮灯・闪烁	亮灯・蜂鸣	亮灯・闪烁・蜂鸣
圆柱大小	Ø52			
段数	1~5 段			
闪烁时间	-	60 次/1 分	-	60 次/1 分
蜂鸣音种类	-		短音・断续音	
蜂鸣音大小	-		80dB (1m 距离)	
电源电压	12Vd. c, 24Vd. c, 110Va. c, 220Va. c 50/60Hz			
光源	白炽灯 (BA15S)			
放射角度	360°			
镜片材质	聚碳酸酯 (P. C)			
管子材质	铝			
镜片颜色	红, 黄, 绿, 青, 白			
保护等级	IP54			

灯泡规格及消耗电力

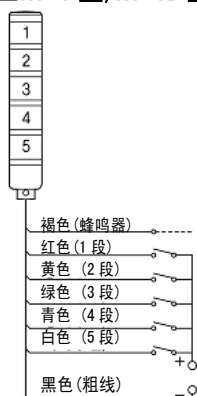
电源电压	12Vd. c	24Vd. c	110Va. c	220Va. c
灯泡容量	12V 5W	24V 5W	110V 5W	220V 5W
光源种类	白炽灯泡 (BA15S)			
消耗电力	1 段	0. 42A	0. 21A	0. 07A
	2 段	0. 84A	0. 42A	0. 14A
	3 段	1. 26A	0. 63A	0. 20A
	4 段	1. 68A	0. 84A	0. 27A
	5 段	2. 10A	1. 05A	0. 33A

接线方法

- 同时控制 2 个以上的积层式信号灯时请使用独立的触点。(TW 型)
- TW 型, TWB 型的 110V, 220Va. c 规格时, 黄色及绿色线绝对不要连接到电源线 (红色, 黑色) 上。
否则有可能损坏回路。
- 启动蜂鸣器时, 请将蜂鸣用电线 (褐色) 连接到亮灯或闪烁线上。可选择为连续音 (TB 型) 和断续音 (TWB)。
- 要同时启动蜂鸣器和显示灯时, 在要启动的蜂鸣器信号灯的信号输入电线上连接蜂鸣器的褐色线。
闪烁时发出断续音, 亮灯时发出连续音。
- 12Vd. c, 24Vd. c 规格时是粗线 (0. 75mm) 黑色线 (-)。

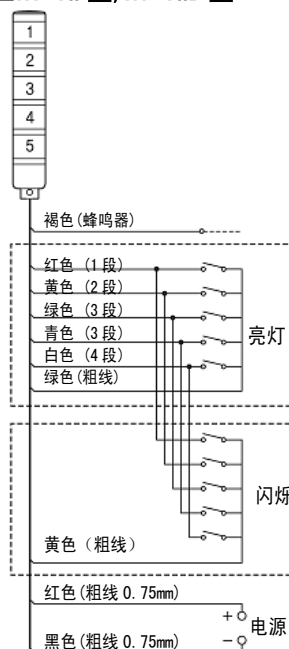
●● 接线图

■HY-T 型, HY-TB 型



配线长度: 900mm

■HY-TW 型, HY-TBW 型



控制开关
组合式指示灯

电源按钮开关
主控开关
凸轮开关

限位开关
微动开关

行车开关
脚踏开关
万向开关

●● 外形尺寸(单位:mm)

HY-T 型, HY-TW 型		HY-TB 型, HY-TBW 型	
外形	尺寸	外形	尺寸

行车开关
脚踏开关
万向开关


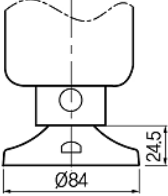
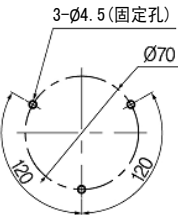

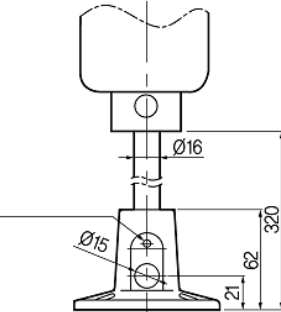
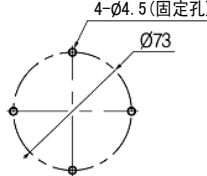

积层式信号灯
警示灯

控制开关盒
电缆连接器

其他

积层式信号灯/警示灯

●● 支架外形及加工尺寸(单位:mm)

外形	外形尺寸及加工尺寸	
 ST-011		
 ST-012		
 L 型支架	