

CTB-TB 系列

立体显示灯

- 82 角立方体型。
- 1 段或 2 段的构造, 有 4 种颜色。
- 白炽灯照明, 立方体型显示灯。
- 直接安装型, 内置灯泡固定环。



控制开关
组合式指示灯

电源按钮开关
主控制开关
凸轮开关

限位开关
微动开关

行车开关
脚踏开关
万向开关

型号构成

型号	代码	内容
CTB-TB	<input type="checkbox"/> <input type="checkbox"/>	82 角立体显示灯 (亮灯专用)
电源电压	01	12Vd. c/a. c
	02	24Vd. c/a. c
	10	110Va. c
	20	220Va. c
积层段数	1	1 段 (红) ※定做
	2	2 段 (红, 青)

行车开关
脚踏开关
万向开关

规格

型号	CTB-TB□1	CTB-TB□2
角柱大小	82 角柱	
功能	亮灯专用	
段数	1 段 (定做)	2 段
光源	白炽灯泡 (底座: E12)	
镜片材质	亚克力树脂	
镜片颜色	可在红色, 黄色, 绿色, 青色中选择	
保护等级	室内用	
环境温度	-10~55℃	

积层式信号灯
警示灯

控制开关盒
电缆连接器


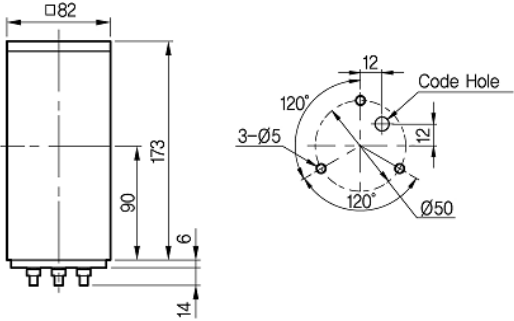
电源部规格

段数	电源电压	灯泡容量	灯泡底座	重量
2 段为基准	12Vd. c	12V 10W	E12	1 段 : 300g 2 段 : 500g
	24Vd. c	24V 10W		
	110Va. c	110V 10W		
	220Va. c	220V 10W		

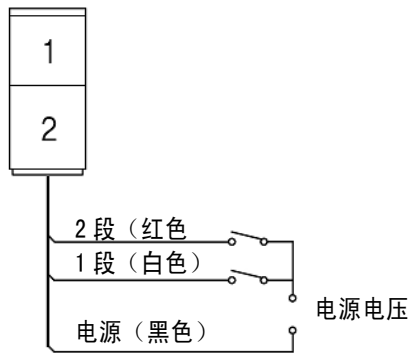
其他

积层式信号灯/警示灯

外形尺寸(单位:mm)

型号	外形	外形尺寸及加工尺寸
CTB-TB		


接线图



※直流(d.c)电源电压时不分极性。
※配线长度: 920mm

支架(选择规格)(单位:mm)

可适用在 Ø25 显示灯、82 角、116 角旋转显示灯、警示灯等上的多用安装支架

外形	外形尺寸
 ST-013	